

Stereo Headphones

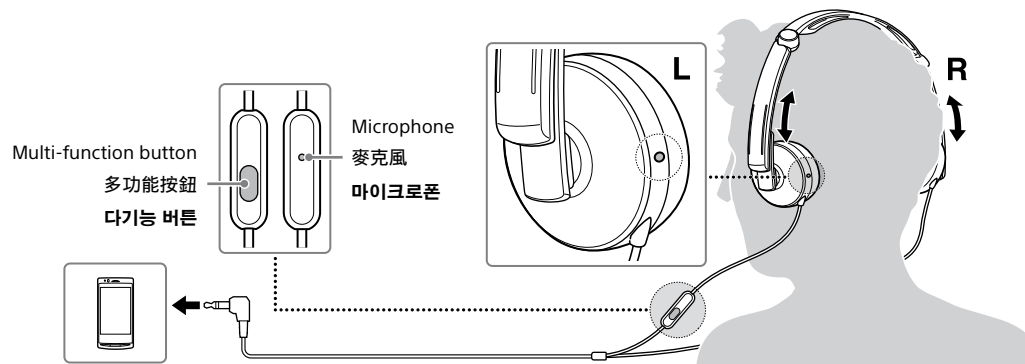
Operating Instructions
使用說明書
사용설명서



* 4 4 6 5 8 0 4 1 2 * (1)

4-465-804-12(1)

MDR-S70AP



If you install the Smart Key app* from Google Play store, the track and volume adjustment on your smartphone will be enabled with multi-function button.

* Smart Key is an application for Xperia, Android™ OS 4.0 and above. The app may not be available in some countries and/or regions, and may not be used with unsupported smartphone models.

如果安裝 Google Play 商店中的 Smart Key 應用程式*, 則可透過多功能按鈕啟用智慧型手機上的曲目和音量調節。

* Smart Key is Xperia, Android™ OS 4.0 與更新版本的應用程式。此應用程式可能不在某些國家及 / 或地區提供, 且可能無法搭配不受支援的智慧型手機機型使用。

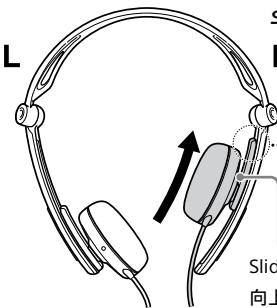
Google Play 스토어에서 Smart Key 앱*을 설치하면 다기능 버튼을 사용하여 스마트폰에서 트랙과 음량을 조절할 수 있습니다.

* Smart Key는 Xperia Android™ OS 4.0 이상을 위한 애플리케이션입니다. 이 앱은 일부 국가 및/또는 지역에 제공되지 않을 수 있으며 지원되지 않는 스마트폰 모델에서 사용할 수 없습니다.

<https://play.google.com/store/apps/details?id=com.sonymobile.extras.liveware.extension.smartkey&feature>



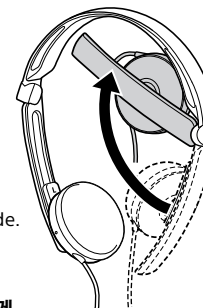
1



Check the R mark on the right side.
確認右側的 R 標記。
오른쪽의 R 표시를 확인하십시오.

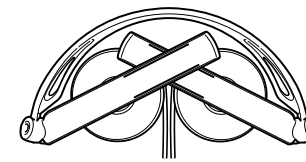
Slide the earcup up until it clicks.
向上滑動耳罩, 直至聽到喀嗒聲。
찰락 소리가 날 때까지 이어컵을 위로 미십시오.

2



Do the same for the left side.
對左側執行相同的操作。
왼쪽도 동일하게 하십시오.

3



Do not wind the cord around headphones.
It may cause a malfunction.
切勿用導線纏繞耳機。
這可能會造成故障。
코드로 헤드폰을 감지 마십시오.
고장의 원인이 될 수 있습니다.

